

TLAKOVÝ SNÍMAČ

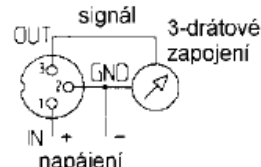
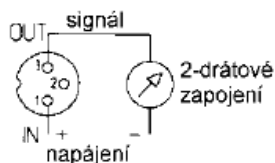
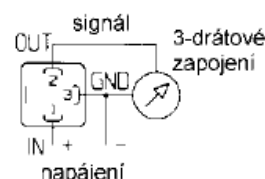
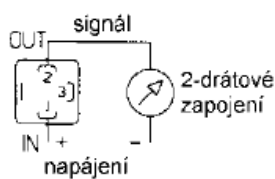
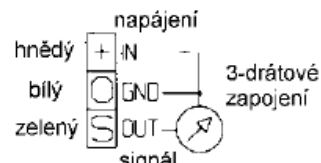
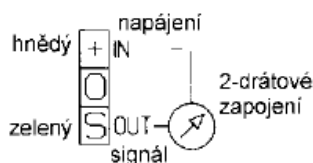
Varování

Než uvedete tlakový snímač do provozu, přečtěte si pozorně tyto pokyny. V případě, že vznikne škoda nedodržením těchto pokynů, nesprávnou obsluhou nebo použitím pro nevhodné účely, záruka bude neplatná a naše firma neponese žádnou zodpovědnost.

Tento snímač smí být instalován či demontován pouze kvalifikovanou osobou.

Musí být respektovány příslušné bezpečnostní předpisy pro používání přístrojů pro měření tlaku.

Uživatel musí zajistit vhodné podmínky dle stupně ochrany příslušného přístroje.



Standardní nastavení

Tlak 0, výstupní signál 0 nebo 4 mA nebo 15-25 mV (typicky 20 mV) u napěťového výstupu.

Maximální tlak = maximální výstupní signál

Možnosti kalibrace

Tento přístroj byl kalibrován při výrobě a nelze jej recalibrovat.

Snímač je chráněn proti zkratu a přepólování. Kterékoliv dva vývody mohou mít proti sobě +/- napájecí napětí.

Elektromagnetická kompatibilita

CE shoda podle EC89/336 EEC s EN 50081-1, EN 50082-2.